

Hopman triatlon

Hopman team Žatec · sobota 3. července 2021






Výsledky - Olympijský triatlon · 2 stránky













Poř.	Start. č.	Příjmení, jméno	Klub / město	Stát	Nar.	Plavání	Depo I	Cyklistika	Depo II	Běh 1. část	Depo běh	Běh 2. část	Běh celkem	Čas	Ztráta
Muži A (1982 - 2002) (MA) (27)															
1	198	VESELÝ Petr	Glassman TT Teplice		1990	0:17:43 (2)	0:43	1:01:58 (2,+1)	0:47	0:18:34 (1,+1)	0:23	0:19:37 (3,+1)	0:38:36 (2,+1)	1:59:50.1	-
2	193	URBAN Filip	Hopman team Žatec		1998	0:17:36 (1)	0:59	1:04:01 (5,+2)	0:33	0:20:46 (6,+2)	0:23	0:21:35 (8,+2)	0:42:45 (6,+2)	2:05:56.7	+ 6:06.6
3	135	OPOLECKÝ Martin	Opolteam		1984	0:19:29 (4)	1:17	1:01:44 (1,+4)	0:54	0:21:45 (9,+3)	0:25	0:21:07 (5,+3)	0:43:18 (8,+3)	2:06:43.9	+ 6:53.8
4	69	ZEMAN David	KSM Hrádek		1992	0:21:21 (8)	1:24	1:05:16 (10,+8)	0:53	0:18:49 (2,+5)	0:22	0:18:52 (1,+4)	0:38:03 (1,+5)	2:07:00.3	+ 7:10.2
5	178	ŠICHAN Martin	Acapulco Pool		1991	0:23:20 (13)	1:56	1:03:54 (4,+15)	1:03	0:19:32 (3,+10)	0:23	0:19:21 (2,+6)	0:39:17 (3,+10)	2:09:30.7	+ 9:40.6
6	166	SEDLAR Daniel	Krušnooman TT Litvínov		2001	0:19:28 (3)	1:00	1:05:50 (11,+3)	0:58	0:20:50 (7,+4)	0:26	0:21:28 (7,+5)	0:42:45 (7,+4)	2:10:02.9	+ 10:12.8
7	176	ŠETEK Štěpán	Litoměřice		1990	0:19:38 (5)	1:29	1:07:19 (13,+5)	1:05	0:22:24 (14,+8)	0:27	0:23:24 (11,+7)	0:46:16 (12,+8)	2:15:49.8	+ 15:59.7
8	7	BLÁHA Petr	Láca team		1999	0:26:39 (21)	1:04	1:05:03 (8,+20)	1:13	0:20:13 (4,+13)	0:25	0:21:24 (6,+12)	0:42:02 (4,+13)	2:16:02.6	+ 16:12.5
9	23	ČERMÁK Dominik	HPM Sport Teplice		1987	0:24:13 (18)	1:21	1:03:26 (3,+16)	1:10	0:22:06 (12,+9)	0:25	0:23:26 (12,+9)	0:45:57 (11,+9)	2:16:09.6	+ 16:19.5
10	10	BROŽ Milan	Kilpi kome klub		1982	0:21:19 (7)	1:10	1:08:32 (16,+7)	1:03	0:21:58 (11,+12)	0:27	0:23:07 (10,+11)	0:45:34 (10,+12)	2:17:40.3	+ 17:50.2
11	190	TRČ Stanislav	Roudnice nad Labem		1988	0:21:05 (6)	1:06	1:06:18 (12,+6)	0:51	0:23:53 (20,+7)	0:27	0:24:50 (18,+10)	0:49:10 (19,+7)	2:18:32.5	+ 18:42.4
12	34	FIKRLÉ Josef	Soběškury		1985	0:23:29 (15)	1:11	1:04:48 (6,+12)	1:23	0:24:40 (23,+11)	0:30	0:24:59 (19,+13)	0:50:10 (20,+11)	2:21:02.5	+ 21:12.4
13	114	LACINA Jan	Láca team		1995	0:22:28 (9)	0:55	1:04:53 (7,+9)	0:57	0:22:57 (17,+6)	0:28	0:28:34 (26,+8)	0:51:59 (21,+6)	2:21:14.6	+ 21:24.5
14	195	URBÁŠEK Petr	Praha		1991	0:23:12 (12)	1:39	1:09:05 (17,+13)	0:52	0:22:57 (18,+15)	0:31	0:24:14 (16,+14)	0:47:43 (17,+15)	2:22:34.4	+ 22:44.3
15	142	PODBĚHLÝ Ondřej	Kadaň		1982	0:25:51 (20)	1:41	1:08:05 (15,+19)	1:08	0:21:51 (10,+17)	0:26	0:23:59 (14,+16)	0:46:16 (13,+17)	2:23:04.0	+ 23:13.9
16	171	STRAKA Martin	Praha		1985	0:23:37 (16)	2:44	1:10:38 (19,+18)	2:52	0:21:13 (8,+19)	0:26	0:21:53 (9,+18)	0:43:34 (9,+19)	2:23:27.1	+ 23:37.0
17	132	NOVÁK Jakub	Veslaři Bohemians		1997	0:28:56 (24)	1:28	1:05:13 (9,+22)	1:05	0:22:23 (13,+16)	0:27	0:24:18 (17,+17)	0:47:09 (15,+16)	2:23:54.1	+ 24:04.0
18	180	ŠINSKÝ Peter			1988	0:22:49 (11)	1:39	1:13:23 (21,+11)	0:53	0:23:07 (19,+18)	0:27	0:24:06 (15,+19)	0:47:41 (16,+18)	2:26:27.3	+ 26:37.2
19	96	KOTLÍN Matěj			1983	0:22:32 (10)	2:25	1:08:05 (14,+14)	0:58	0:23:58 (21,+14)	0:28	0:28:32 (25,+15)	0:52:59 (24,+14)	2:27:01.6	+ 27:11.5
20	11	BROŽEK Vítek	KILPI KOMÉ		1999	0:23:23 (14)	0:59	1:15:02 (24,+10)	1:04	0:22:33 (16,+20)	0:31	0:23:38 (13,+20)	0:46:42 (14,+20)	2:27:13.6	+ 27:23.5
21	61	JANČOVIČ Tomáš	Edwards		1990	0:32:55 (26)	2:28	1:09:51 (18,+26)	0:53	0:20:29 (5,+24)	0:39	0:20:59 (4,+21)	0:42:08 (5,+24)	2:28:17.7	+ 28:27.6
22	197	VANÍČEK Adam	Edwards Triatlon Team		1989	0:24:03 (17)	1:49	1:16:32 (25,+17)	1:03	0:24:37 (22,+21)	0:30	0:27:12 (22,+22)	0:52:21 (23,+21)	2:35:49.4	+ 35:59.3
23	109	KUKLA Josef	Praha		1983	0:28:12 (22)	3:00	1:11:13 (20,+24)	1:32	0:25:12 (24,+22)	0:39	0:26:08 (21,+23)	0:51:59 (22,+22)	2:35:57.0	+ 36:06.9
24	91	KOBÍK Martin	Běžci Chomutov		1987	0:28:40 (23)	1:45	1:14:53 (23,+23)	2:03	0:22:27 (15,+25)	0:28	0:25:46 (20,+24)	0:48:42 (18,+25)	2:36:06.1	+ 36:16.0
25	196	VANĚK Jan	Praha		1987	0:25:22 (19)	2:57	1:14:14 (22,+21)	1:56	0:26:40 (25,+23)	0:31	0:28:32 (24,+25)	0:55:43 (26,+23)	2:40:14.5	+ 40:24.4
26	172	STRAKA Vladimír	Praha		1983	0:31:48 (25)	1:41	1:19:37 (26,+25)	1:36	0:28:27 (27,+26)	0:31	0:29:30 (27,+26)	0:58:29 (27,+26)	2:53:14.0	+ 53:23.9
27	49	HLAVIČKA Ondřej	Edovi Srdcaři		1985	0:32:56 (27)	3:01	1:22:24 (27,+27)	1:25	0:26:47 (26,+27)	0:50	0:27:12 (22,+27)	0:54:50 (25,+27)	2:54:37.7	+ 54:47.6
Ženy A (1982 - 2002) (ZA) (6)															
1	18	CIBULKOVÁ Markéta	IRONSTARS BEROUN		1983	0:20:21 (1)	1:51	1:06:10 (2,+1)	1:20	0:22:23 (2,+1)	0:25	0:22:59 (2,+1)	0:45:48 (2,+1)	2:15:32.8	-
2	26	DUBCOVÁ Jana	Bjež Racing Team		1988	0:26:27 (3)	1:10	1:05:04 (1,+3)	1:07	0:22:04 (1,+2)	0:25	0:22:52 (1,+2)	0:45:22 (1,+2)	2:19:12.5	+ 3:39.7
3	16	BUŠINOVÁ Alena			1991	0:28:50 (5)	1:15	1:12:12 (3,+5)	1:00	0:25:33 (3,+3)	0:32	0:27:18 (4,+3)	0:53:24 (3,+3)	2:36:43.7	+ 21:10.9
4	119	MAŠKOVÁ Monika	Praha-Západ		1989	0:27:19 (4)	2:08	1:13:13 (4,+4)	1:50	0:26:05 (4,+5)	0:29	0:26:59 (3,+4)	0:53:34 (4,+5)	2:38:05.6	+ 22:32.8
5	165	ŘEZANKOVÁ Alena	Kilpi Kome Klub		1988	0:25:36 (2)	1:38	1:15:14 (5,+2)	0:59	0:28:05 (5,+4)	0:32	0:28:34 (5,+5)	0:57:13 (5,+4)	2:40:42.5	+ 25:09.7

Poř.	Start. č.	Příjmení, jméno	Klub / město	Stát	Nar.	Plavání	Depo I	Cyklistika	Depo II	Běh 1. část	Depo běh	Běh 2. část	Běh celkem	Čas	Ztráta
6	110	KUKLOVÁ Květa	Praha		1983	0:37:55 (6)	1:55	1:26:19 (6,+6)	2:06	0:34:47 (6,+6)	1:00	0:34:22 (6,+6)	1:10:11 (6,+6)	3:18:28.3	+ 1:02:55.5
Muži B (1981 a starší) (MB) (29)															
1	203	VONDRA Vítězslav	Veslařský klub Ohře Louny		1979	0:19:12 (2)	1:06	1:02:12 (2,+2)	0:42	0:19:44 (3,+2)	0:24	0:20:12 (1,+2)	0:40:20 (1,+2)	2:03:35.3	-
2	66	WAINER Jan	Cyklo Friede Žatec		1976	0:18:38 (1)	0:46	1:01:52 (1,+1)	0:53	0:20:13 (4,+1)	0:25	0:22:36 (8,+1)	0:43:15 (6,+1)	2:05:25.9	+ 1:50.6
3	136	OSLÍK Milan	Kanoistika Chomutov		1977	0:20:15 (3)	1:13	1:04:35 (5,+3)	0:51	0:19:39 (2,+4)	0:24	0:20:51 (3,+3)	0:40:55 (3,+4)	2:07:50.4	+ 4:15.1
4	17	CIBULKA Stanislav	Ironstars Beroun		1981	0:21:01 (4)	1:34	1:02:22 (3,+4)	0:56	0:21:09 (6,+3)	0:25	0:21:10 (4,+4)	0:42:45 (4,+3)	2:08:41.2	+ 5:05.9
5	133	OCELÁK Martin	Praha Hostavice		1979	0:22:21 (5)	1:12	1:04:48 (7,+5)	0:50	0:22:14 (8,+5)	0:27	0:22:23 (7,+5)	0:45:05 (8,+5)	2:14:18.6	+ 10:43.3
6	126	MIKULA Miroslav	Iron Stars Beroun		1968	0:26:30 (16)	1:37	1:04:42 (6,+17)	1:07	0:19:23 (1,+9)	0:23	0:20:44 (2,+7)	0:40:31 (2,+9)	2:14:29.7	+ 10:54.4
7	104	KROUPA Tomáš	Plzeň		1980	0:23:12 (7)	1:35	1:04:24 (4,+6)	1:05	0:22:42 (9,+6)	0:28	0:22:59 (9,+6)	0:46:10 (9,+6)	2:16:28.6	+ 12:53.3
8	37	FRANC Petr	Bakov nad Jizerou		1974	0:25:56 (12)	1:42	1:05:09 (9,+13)	1:04	0:20:52 (5,+7)	0:25	0:21:44 (5,+8)	0:43:02 (5,+7)	2:16:56.0	+ 13:20.7
9	57	CHUDÁČEK Zdeněk	321start		1978	0:25:18 (8)	2:01	1:05:58 (13,+11)	1:21	0:21:41 (7,+13)	0:30	0:22:07 (6,+9)	0:44:19 (7,+13)	2:18:58.3	+ 15:23.0
10	116	LANGHAMMER Tomáš	Krušnoman TT Litvínov		1971	0:25:32 (11)	1:39	1:05:49 (11,+10)	1:15	0:22:46 (10,+12)	0:28	0:23:11 (10,+10)	0:46:26 (10,+12)	2:20:43.5	+ 17:08.2
11	92	KOČÍB Pavel	Krušnoman TT Litvínov		1975	0:26:31 (17)	1:28	1:04:58 (8,+16)	1:53	0:23:30 (12,+14)	0:28	0:23:51 (11,+11)	0:47:50 (11,+14)	2:22:42.3	+ 19:07.0
12	24	ČERVENKA Ctibor	Hopman triathlon		1975	0:26:00 (13)	1:30	1:05:29 (10,+12)	1:03	0:24:29 (18,+10)	0:29	0:25:10 (13,+13)	0:50:09 (13,+10)	2:24:13.6	+ 20:38.3
13	88	KILIAN Juraj	Lentilky Ústí nad Labem		1965	0:25:23 (10)	1:24	1:06:15 (15,+8)	1:05	0:24:14 (15,+11)	0:29	0:26:19 (16,+12)	0:51:04 (17,+11)	2:25:13.1	+ 21:37.8
14	52	HOMOLKA Ondřej	SC Radotín Praha		1977	0:28:28 (23)	1:27	1:05:53 (12,+23)	1:10	0:24:17 (16,+17)	0:30	0:25:58 (14,+16)	0:50:47 (15,+17)	2:27:47.3	+ 24:12.0
15	30	DVOŘÁK Martin	Hopman Team Žatec		1972	0:25:21 (9)	1:43	1:06:02 (14,+9)	0:48	0:25:40 (20,+8)	0:31	0:27:44 (22,+14)	0:53:56 (21,+8)	2:27:51.7	+ 24:16.4
16	137	PAAR Zdeněk	K.N.O.		1977	0:22:40 (6)	2:42	1:08:56 (18,+7)	1:02	0:25:47 (21,+15)	0:30	0:27:18 (20,+15)	0:53:35 (20,+15)	2:28:58.4	+ 25:23.1
17	146	PROCHÁZKA Zdeněk	ACES TEAM K. Vary		1967	0:26:27 (15)	1:30	1:07:56 (17,+15)	1:24	0:24:33 (19,+18)	0:29	0:27:01 (18,+17)	0:52:04 (19,+18)	2:29:24.2	+ 25:48.9
18	143	POKORNÝ Martin	Čistý sport		1974	0:27:39 (20)	1:34	1:06:32 (16,+20)	1:11	0:26:51 (25,+16)	0:31	0:27:54 (23,+18)	0:55:16 (24,+16)	2:32:14.8	+ 28:39.5
19	125	MICHALK Michael	MOG Dresden		1972	0:28:39 (25)	1:05	1:12:46 (21,+21)	1:28	0:23:29 (11,+19)	0:29	0:27:12 (19,+19)	0:51:11 (18,+19)	2:35:11.8	+ 31:36.5
20	200	VIZINGER Karel	Město andělů		1979	0:26:41 (18)	2:12	1:16:30 (25,+18)	1:35	0:24:28 (17,+25)	0:28	0:26:01 (15,+22)	0:50:58 (16,+25)	2:37:58.4	+ 34:23.1
21	107	KŘÍŽ Miloš	Fujikoki Louny		1964	0:29:34 (27)	3:11	1:09:40 (19,+27)	1:36	0:25:59 (22,+20)	0:31	0:27:55 (24,+20)	0:54:27 (23,+20)	2:38:30.7	+ 34:55.4
22	9	BOUŘA Marek	Hřívno		1971	0:28:30 (24)	3:04	1:13:43 (23,+26)	1:15	0:26:30 (23,+24)	0:30	0:27:19 (21,+24)	0:54:20 (22,+24)	2:40:54.7	+ 37:19.4
23	97	KOUBA Radek	Hopman team		1976	0:28:14 (22)	2:33	1:11:49 (20,+24)	1:54	0:26:39 (24,+22)	0:31	0:30:21 (26,+21)	0:57:32 (26,+22)	2:42:03.1	+ 38:27.8
24	162	ROSA Zdeněk	Hopman team Žatec		1975	0:31:56 (28)	2:00	1:19:02 (27,+28)	1:15	0:23:55 (13,+28)	0:27	0:24:52 (12,+26)	0:49:14 (12,+28)	2:43:29.8	+ 39:54.5
25	161	RABA Kristian	Zatec		1969	0:26:03 (14)	1:44	1:14:39 (24,+14)	2:05	0:28:26 (27,+23)	0:31	0:31:18 (27,+23)	1:00:16 (27,+23)	2:44:49.6	+ 41:14.3
26	89	KLOUDA Jakub	SRTG Praha		1976	0:32:00 (29)	2:27	1:21:22 (29,+29)	1:03	0:23:56 (14,+29)	0:28	0:26:22 (17,+29)	0:50:47 (14,+29)	2:47:41.3	+ 44:06.0
27	56	HUDEK Milan	Louny		1973	0:27:40 (21)	2:12	1:19:42 (28,+22)	1:26	0:27:32 (26,+27)	0:36	0:29:04 (25,+27)	0:57:14 (25,+27)	2:48:15.3	+ 44:40.0
28	31	FAJNER Anton	Praha		1960	0:26:47 (19)	2:25	1:13:21 (22,+19)	1:43	0:29:32 (28,+21)	0:36	0:33:56 (29,+25)	1:04:05 (29,+21)	2:48:23.7	+ 44:48.4
29	50	HOLEC Petr	EW		1979	0:29:23 (26)	2:05	1:18:07 (26,+25)	1:21	0:29:34 (29,+26)	0:37	0:31:43 (28,+28)	1:01:55 (28,+26)	2:52:52.6	+ 49:17.3
Ženy B (1981 a starší) (ZB) (6)															
1	163	ROŽÁNKOVÁ Tereza	Kilpi Kome Klub		1978	0:25:31 (2)	1:53	1:15:05 (3,+2)	0:57	0:23:53 (1,+2)	0:26	0:24:19 (1,+1)	0:48:39 (1,+2)	2:32:07.7	-
2	108	KUBOVÁ Michaela	Triathlon Mladá Boleslav		1976	0:24:01 (1)	2:16	1:12:58 (2,+1)	1:14	0:28:10 (2,+1)	0:34	0:29:57 (2,+2)	0:58:42 (2,+1)	2:39:13.5	+ 7:05.8
3	175	ŠČAMBOROVÁ Katari			1979	0:28:48 (5)	1:25	1:12:06 (1,+5)	1:51	0:29:06 (3,+3)	0:36	0:31:36 (3,+3)	1:01:20 (3,+3)	2:45:31.4	+ 13:23.7
4	81	KADLEČKOVÁ Lucie	TT Krušnoman Litvínov		1976	0:26:38 (3)	2:17	1:19:21 (4,+3)	1:40	0:33:58 (6,+4)	0:36	0:31:57 (4,+4)	1:06:32 (4,+4)	2:56:30.3	+ 24:22.6
5	112	KVASNIČKOVÁ Radka	Road2Kona		1976	0:27:58 (4)	1:21	1:22:32 (5,+4)	1:05	0:32:16 (4,+5)	0:35	0:34:24 (6,+5)	1:07:17 (6,+5)	3:00:16.8	+ 28:09.1
6	194	URBANOVÁ Šárka	Hopman team		1972	0:35:43 (6)	2:31	1:32:07 (6,+6)	1:45	0:32:38 (5,+6)	0:37	0:33:33 (5,+6)	1:06:49 (5,+6)	3:18:57.5	+ 46:49.8















Výsledky - Sprint triatlon · 3 stránky

Poř.	Start. č.	Příjmení, jméno	Klub / město	Stát	Nar.	Plavání	Depo I	Cyklistika	Depo II	Běh	Čas	Ztráta
Dorostenci (MD) (2)												
1	45	HAMATA Lukáš	Triatlet Karlovy Vary		2005	0:09:21 (2)	0:38	0:34:26 (1,+1)	0:45	0:21:24 (1,+1)	1:06:36.3	-
2	84	KAŠKA Karel	TJ Slávie Chomutov		2004	0:09:08 (1)	0:59	0:35:14 (2,+2)	0:45	0:24:49 (2,+2)	1:10:57.3	+ 4:21.0
Dorostenky (ZD) (1)												
1	6	BEŠÍKOVÁ Lenka	 Hopman Team Žatec		2004	0:09:40 (1)	1:37	0:40:30 (1,+1)	0:46	0:24:42 (1,+1)	1:17:18.0	-
Muži A (1982 - 2002) (MA) (29)												
1	59	IMRÍŠEK Lukáš	PREBA - Realiz sport team		1991	0:10:36 (4)	0:39	0:33:24 (5,+2)	0:40	0:18:07 (1,+1)	1:03:28.8	-
2	58	IHNAČINEC Jakub	Krušnooman TT Litvínov		1999	0:10:23 (2)	0:47	0:33:28 (6,+1)	0:46	0:19:35 (4,+2)	1:05:01.0	+ 1:32.2
3	183	ŠRÁMEK Martin	Team Zoot Europe		1990	0:11:32 (7)	1:33	0:34:43 (9,+7)	0:57	0:19:08 (2,+4)	1:07:55.2	+ 4:26.4
4	40	GLAUBAUF Aleš	Triatlon Slaný		1989	0:13:49 (14)	0:46	0:33:41 (7,+8)	0:40	0:19:29 (3,+5)	1:08:27.5	+ 4:58.7
5	131	NOSEK Lukáš	Swim Academy Bora		1989	0:10:44 (5)	1:07	0:35:54 (14,+5)	0:47	0:20:47 (9,+3)	1:09:21.9	+ 5:53.1
6	41	GOJ Radim	TT LOKO Beroun		1992	0:13:26 (10)	1:36	0:33:17 (1,+9)	1:07	0:20:14 (6,+6)	1:09:42.5	+ 6:13.7
7	42	GOJ Tomáš	TT Loko Beroun		1997	0:13:29 (11)	1:36	0:34:49 (10,+11)	1:17	0:20:36 (7,+11)	1:11:49.7	+ 8:20.9
8	148	PUSTINA Pavel	Ladermon Team		1985	0:14:25 (20)	1:36	0:34:23 (8,+18)	1:10	0:20:37 (8,+12)	1:12:13.4	+ 8:44.6
9	101	KRIŠTOF Štěpán	Teplice		1993	0:14:03 (16)	1:03	0:35:28 (12,+13)	1:04	0:21:04 (11,+13)	1:12:45.3	+ 9:16.5
10	99	KRÁTKÝ Luboš	Ak Žatec		2000	0:14:12 (17)	1:29	0:36:46 (15,+16)	0:46	0:19:43 (5,+16)	1:12:59.0	+ 9:30.2
11	1	ÁGH Lukáš			1989	0:13:34 (12)	1:30	0:33:21 (4,+10)	1:12	0:24:04 (16,+8)	1:13:43.2	+ 10:14.4
12	202	VOLF Jakub	Hnízdil Team		1999	0:10:32 (3)	0:58	0:38:35 (20,+4)	1:00	0:23:18 (14,+10)	1:14:25.2	+ 10:56.4
13	70	ŽATECKÝ Václav	Hopman team Žatec		1997	0:13:43 (13)	1:23	0:33:20 (3,+12)	1:04	0:24:55 (19,+7)	1:14:27.5	+ 10:58.7
14	147	PŘIKRYL Michal			1982	0:14:21 (19)	1:41	0:35:50 (13,+19)	1:27	0:22:36 (13,+17)	1:15:57.5	+ 12:28.7
15	29	DVOŘÁK Jakub	Hopman Team Žatec		1999	0:09:43 (1)	1:37	0:40:31 (22,+3)	0:45	0:24:41 (17,+15)	1:17:18.5	+ 13:49.7
16	90	KNYTTL Vojtech	GoOut		1985	0:12:55 (8)	2:13	0:33:18 (2,+14)	1:37	0:27:45 (22,+9)	1:17:50.0	+ 14:21.2
17	12	BRYNDA Štěpan	ÚVN Střešovice		1989	0:12:58 (9)	2:19	0:35:18 (11,+15)	1:21	0:26:31 (20,+14)	1:18:30.1	+ 15:01.3
18	113	LACINA Martin			1998	0:11:21 (6)	1:17	0:40:19 (21,+6)	0:57	0:24:45 (18,+18)	1:18:41.5	+ 15:12.7
19	199	VETEŠNÍK Ladislav	TJ Jiskra Nový Bor		1982	0:16:42 (27)	1:10	0:38:28 (19,+23)	1:14	0:21:44 (12,+21)	1:19:20.2	+ 15:51.4
20	94	KOSINA Jan	Láca team		1988	0:18:39 (29)	2:08	0:38:20 (18,+29)	1:31	0:20:59 (10,+23)	1:21:40.6	+ 18:11.8
21	14	BŘEČKA Marek	SKJ Žatec		1984	0:14:03 (15)	1:43	0:44:19 (27,+17)	0:38	0:23:54 (15,+24)	1:24:38.9	+ 21:10.1
22	46	HAMATA Pavel			1993	0:16:11 (23)	1:40	0:37:57 (17,+22)	1:38	0:28:02 (23,+20)	1:25:29.8	+ 22:01.0
23	121	MATOUSEK Marek			1993	0:16:10 (22)	1:45	0:37:50 (16,+24)	1:41	0:28:02 (24,+19)	1:25:29.9	+ 22:01.1
24	164	RÝDL Petr	Cobram team		1983	0:14:21 (18)	2:57	0:41:49 (23,+20)	1:31	0:31:40 (27,+22)	1:32:20.4	+ 28:51.6
25	43	GRAF Stefan	Leipzig (Germany)		1986	0:16:31 (24)	2:55	0:42:24 (24,+26)	1:50	0:32:49 (28,+25)	1:36:31.7	+ 33:02.9
26	4	BELHA Miroslav	Měcholupy		1997	0:18:30 (28)	2:07	0:43:38 (26,+28)	1:48	0:30:43 (26,+27)	1:36:47.1	+ 33:18.3
27	130	NGUYEN Sonny	Vietcong		1993	0:14:53 (21)	2:47	0:50:20 (28,+21)	1:20	0:28:02 (24,+28)	1:37:24.1	+ 33:55.3

Poř.	Start. č.	Příjmení, jméno	Klub / město	Stát	Nar.	Plavání	Depo I	Cyklistika	Depo II	Běh	Čas	Ztráta
Muži A (1982 - 2002) (MA) (pokračování)												
28	95	KOSINA Jakub	Láca team		1990	0:16:39 (25)	3:10	0:50:22 (29,+27)	1:46	0:27:26 (21,+29)	1:39:25.4	+ 35:56.6
29	64	JINDŘICH Martin	Most		1983	0:16:41 (26)	1:40	0:43:15 (25,+25)	2:08	0:38:10 (29,+26)	1:41:57.3	+ 38:28.5
Ženy A (1982 - 2002) (ZA) (13)												
1	184	ŠTURMOVÁ Barbora			1985	0:12:37 (1)	1:20	0:34:26 (1,+1)	0:55	0:21:37 (1,+1)	1:10:57.6	-
2	177	ŠEVČÍKOVÁ Anežka	KILPI KOMÉ KLUB		2001	0:13:44 (2)	0:54	0:41:03 (7,+2)	0:52	0:22:53 (2,+3)	1:19:27.7	+ 8:30.1
3	53	HORNOVÁ Kateřina Jana	Hopman Team Žatec		1983	0:14:32 (3)	1:10	0:39:51 (4,+3)	0:56	0:26:21 (5,+2)	1:22:51.5	+ 11:53.9
4	139	PÁNKOVÁ Tereza	Hrom do piecky!		1983	0:16:01 (5)	1:31	0:38:27 (2,+5)	1:06	0:25:58 (4,+5)	1:23:05.6	+ 12:08.0
5	141	PLÁTENÍKOVÁ Markéta	Rozběháme Bašť		1983	0:15:02 (4)	1:10	0:39:39 (3,+4)	1:00	0:26:34 (8,+4)	1:23:28.0	+ 12:30.4
6	67	WEINERTOVÁ Magdalén	Praha 8		1992	0:17:40 (12)	1:23	0:41:42 (8,+8)	0:33	0:26:33 (7,+8)	1:27:52.6	+ 16:55.0
7	189	TRÁVNÍČKOVÁ Bára	Louny		1999	0:16:34 (8)	1:40	0:40:37 (6,+6)	1:39	0:30:19 (11,+6)	1:30:50.7	+ 19:53.1
8	22	ČAPKOVÁ Barbora	Láca team		1993	0:18:31 (13)	2:03	0:43:35 (10,+13)	0:44	0:26:26 (6,+9)	1:31:21.2	+ 20:23.6
9	144	PORUBČANOVÁ Anna	Láca team		1999	0:16:28 (7)	2:37	0:47:12 (11,+9)	0:55	0:24:18 (3,+11)	1:31:32.1	+ 20:34.5
10	140	PÁNKOVÁ Jana	Chomutov		1983	0:16:51 (10)	2:45	0:43:18 (9,+11)	2:01	0:28:15 (9,+10)	1:33:13.0	+ 22:15.4
11	85	KAŠKOVÁ Ivana	Láca team		1999	0:16:34 (9)	1:49	0:40:20 (5,+7)	1:50	0:35:10 (13,+7)	1:35:45.9	+ 24:48.3
12	111	KUPKOVÁ Andrea	Otužilci		1984	0:17:29 (11)	2:14	0:48:27 (12,+12)	0:54	0:28:54 (10,+13)	1:37:59.9	+ 27:02.3
13	186	TICHAVOVÁ Eva			1990	0:16:12 (6)	2:54	0:48:38 (13,+10)	0:56	0:34:11 (12,+12)	1:42:53.3	+ 31:55.7
Muži B (1981 a starší) (MB) (32)												
1	103	KROUPA Štěpán	Café Racers		1975	0:10:11 (1)	0:55	0:33:39 (3,+1)	0:46	0:20:45 (2,+2)	1:06:18.9	-
2	20	CIPRA Jiří	Forrest Gump team		1981	0:10:16 (2)	1:02	0:33:16 (2,+2)	0:43	0:21:30 (3,+1)	1:06:49.2	+ 30.3
3	185	ŠUPOL Michal	Sweep Factory Team		1976	0:16:13 (17)	0:56	0:32:52 (1,+15)	0:53	0:20:07 (1,+5)	1:11:04.0	+ 4:45.1
4	134	ODSTRČIL Petr	Mělník		1974	0:12:24 (6)	1:11	0:34:45 (5,+6)	1:05	0:21:45 (4,+4)	1:11:13.0	+ 4:54.1
5	3	BARTOŠ Ladislav	Lamači skal		1972	0:11:49 (4)	1:07	0:34:48 (6,+3)	1:01	0:24:27 (7,+3)	1:13:15.6	+ 6:56.7
6	188	TKADLEC Stepan	Únětčtí ležáci		1974	0:13:24 (9)	1:25	0:35:48 (7,+7)	0:56	0:23:01 (5,+6)	1:14:37.2	+ 8:18.3
7	48	HAVLÍČEK Michal	ACES Team K.Vary		1971	0:11:58 (5)	1:26	0:37:20 (8,+5)	1:04	0:25:07 (9,+7)	1:16:56.9	+ 10:38.0
8	100	KRÁTKÝ Luboš	Sweepsport		1977	0:17:20 (24)	1:12	0:34:24 (4,+23)	1:34	0:25:09 (10,+9)	1:19:41.0	+ 13:22.1
9	192	TUZAR Martin	BTC		1973	0:13:23 (8)	1:52	0:37:39 (9,+8)	1:37	0:26:28 (15,+10)	1:21:02.0	+ 14:43.1
10	179	ŠÍMA Zdeněk	Praha-Slivenec		1961	0:10:43 (3)	2:40	0:38:37 (11,+4)	1:50	0:29:20 (26,+8)	1:23:13.5	+ 16:54.6
11	174	STRÍBRSKÝ Vlastimil	Rakovník		1953	0:13:53 (10)	1:55	0:40:13 (19,+10)	0:59	0:26:48 (17,+12)	1:23:50.8	+ 17:31.9
12	2	ANDREOVSKÝ Jan	Triatlet Karlovy Vary		1979	0:18:34 (30)	1:56	0:40:14 (20,+28)	1:37	0:23:06 (6,+24)	1:25:29.1	+ 19:10.2
13	117	LAVICKÝ Ondřej	Edovi Srdcaři		1978	0:16:26 (21)	1:59	0:40:05 (18,+20)	1:05	0:26:15 (12,+17)	1:25:53.1	+ 19:34.2
14	128	MILDORF Jiří	Louny		1979	0:16:21 (19)	2:10	0:41:29 (24,+22)	0:42	0:25:13 (11,+22)	1:25:57.2	+ 19:38.3
15	118	LEHRL Tomas			1980	0:14:51 (14)	2:07	0:38:55 (12,+13)	1:36	0:29:10 (25,+14)	1:26:41.9	+ 20:23.0
16	138	PABIŠTA Petr	BKJ Most		1968	0:14:48 (13)	2:21	0:41:31 (25,+14)	1:35	0:26:36 (16,+19)	1:26:52.1	+ 20:33.2
17	60	JAKEŠ Pavel	t-lone		1965	0:13:13 (7)	2:06	0:41:49 (26,+9)	1:41	0:28:02 (21,+15)	1:26:52.9	+ 20:34.0
18	8	BOROVSKÝ Martin	Cobram team		1973	0:18:17 (27)	1:40	0:39:09 (13,+27)	1:29	0:26:17 (13,+20)	1:26:54.7	+ 20:35.8
19	15	BUREŠ Jaroslav	Údlice		1973	0:16:22 (20)	2:05	0:40:18 (21,+21)	1:50	0:26:24 (14,+21)	1:27:01.5	+ 20:42.6
20	181	ŠLAPÁK Petr	Krušnohorský výšvih		1976	0:14:12 (11)	1:45	0:40:02 (17,+11)	1:17	0:29:50 (27,+13)	1:27:09.7	+ 20:50.8

Poř.	Start. č.	Příjmení, jméno	Klub / město	Stát	Nar.	Plavání	Depo I	Cyklistika	Depo II	Běh	Čas	Ztráta
Muži B (1981 a starší) (MB) (pokračování)												
21	167	SEGEČ Karol	Žatec		1976	0:15:41 (16)	2:36	0:40:30 (22,+19)	1:12	0:27:37 (20,+18)	1:27:36.9	+ 21:18.0
22	83	KAPLAN Vladimír	Cobram team		1971	0:18:26 (28)	1:20	0:40:34 (23,+25)	0:56	0:27:14 (18,+23)	1:28:32.1	+ 22:13.2
23	55	HRDÝ Jan	Hopman Team Žatec		1974	0:19:38 (32)	3:10	0:39:17 (14,+32)	1:31	0:25:04 (8,+26)	1:28:42.3	+ 22:23.4
24	25	DRÁB Jiří	Nevix		1972	0:16:39 (22)	1:36	0:39:44 (16,+18)	1:12	0:29:54 (28,+16)	1:29:07.0	+ 22:48.1
25	87	KERNER Jan	TJ Lokomotiva Louny		1964	0:19:05 (31)	2:19	0:39:36 (15,+31)	2:14	0:28:25 (24,+25)	1:31:41.4	+ 25:22.5
26	201	VOLF Miroslav	Běžci Chomutov		1973	0:14:45 (12)	2:03	0:38:18 (10,+12)	1:31	0:35:08 (30,+11)	1:31:47.8	+ 25:28.9
27	28	DVOŘÁK Oldřich	Triatlet Karlovy Vary		1952	0:17:45 (25)	2:04	0:43:32 (28,+26)	1:27	0:28:19 (23,+28)	1:33:08.7	+ 26:49.8
28	38	FRITSCH Clemens	RoFriTri Germany		1980	0:18:15 (26)	2:18	0:43:14 (27,+29)	1:16	0:28:07 (22,+29)	1:33:12.8	+ 26:53.9
29	62	JANOŠEK Radek	COBRAM TEAM		1975	0:17:10 (23)	1:49	0:45:38 (30,+24)	1:17	0:27:31 (19,+30)	1:33:26.9	+ 27:08.0
30	35	FIŠER Václav	Věžeňská služba . Nové Sedlo.		1974	0:18:33 (29)	2:42	0:49:57 (32,+30)	1:25	0:31:18 (29,+32)	1:43:57.0	+ 37:38.1
31	19	CÍGLER Jaromír	Cobram team		1955	0:16:17 (18)	1:47	0:47:49 (31,+17)	1:54	0:36:26 (31,+31)	1:44:15.7	+ 37:56.8
32	173	STRNAD Rostislav	SK Nechanice		1970	0:15:27 (15)	2:06	0:44:28 (29,+16)	1:47	0:40:33 (32,+27)	1:44:22.7	+ 38:03.8

Ženy B (1981 a starší) (ZB) (7)

1	5	BERÁNKOVÁ Libuše	 Glassman TT Teplice		1973	0:13:49 (1)	1:37	0:39:37 (1,+1)	1:14	0:26:19 (1,+1)	1:22:39.7	-
2	191	TUMOVÁ Monika	 Plzeň		1978	0:16:20 (2)	1:46	0:41:23 (2,+2)	1:12	0:29:14 (4,+2)	1:29:57.4	+ 7:17.7
3	182	ŠPLINAROVÁ Jana	 Triatlet Karlovy Vary		1964	0:16:40 (3)	1:49	0:44:49 (3,+3)	1:29	0:28:19 (3,+3)	1:33:08.5	+ 10:28.8
4	98	KRÁLOVÁ Iveta	 Chomutov		1979	0:18:25 (4)	2:31	0:47:20 (4,+4)	0:55	0:29:30 (5,+4)	1:38:43.7	+ 16:04.0
5	65	VRZALOVÁ Jana	 Edovi Srdcaři		1979	0:21:03 (5)	3:07	0:51:16 (5,+5)	1:28	0:27:26 (2,+5)	1:44:22.7	+ 21:43.0
6	47	HANUSOVÁ Ludmila	 Klášterec nad Ohří		1975	0:21:04 (6)	5:04	0:55:09 (6,+6)	1:19	0:33:51 (6,+6)	1:56:29.2	+ 33:49.5
7	71	ŽIHLOVÁ Lenka	 Klášterec nad Ohří		1980	0:24:31 (7)	3:05	0:59:06 (7,+7)	1:28	0:35:00 (7,+7)	2:03:11.7	+ 40:32.0

Výsledky - Štafety · 1 stránka

Poř.	Start. č.	Příjmení, jméno	Klub / město	Stát	Plavání	Depo I	Cyklistika	Depo II	Běh 1. část	Depo běh	Běh 2. část	Běh celkem	Čas	Ztráta
1	73	SPÁČILOVÁ Zdeňka, SPÁČIL Lukáš, SMĚŠNÝ Lukáš	krusnenakole.cz		0:30:40 (3)	0:57	1:10:24 (1,+2)	0:51	0:22:12 (1)	0:26	0:25:23 (2)	0:48:03 (1)	2:30:57.4	-
2	74	URBAN Miroslav, SCHMIDT Michal, ŠEVČÍK Martin	Hopman Team Žatec		0:25:38 (1)	0:40	1:15:48 (2,-1)	0:48	0:24:10 (2)	0:28	0:25:22 (1)	0:50:01 (2)	2:32:57.8	+ 2:00.4
3	75	BOROVKA Radek, SCHLIBENER Zdeněk, POLECOVÁ Sa	POMALÍ LENOCHODI		0:27:10 (2)	0:38	1:27:44 (4,-1)	0:41	0:25:16 (3)	0:27	0:26:06 (3)	0:51:51 (3)	2:48:06.1	+ 17:08.7
4	72	BŮHM Miroslav, HODIC Luděk, HODICOVÁ Radka	RELAY4FUN		0:39:23 (4)	0:38	1:18:13 (3)	0:46	0:27:21 (4)	0:33	0:30:26 (4)	0:58:20 (4)	2:57:23.9	+ 26:26.5